




ALL ENGINES

REF. MOTEUR	CC	KW		POWER				YCF BIKE
		Kw	r/min	N.m	r/min			
MOTEUR55-01-GY	51,3	1,8	6000	3	4500		ELECTRIC START AUTOMATIC (NO GEAR SHIFT)	YCF50A
MOTEUR88	86	4,1	8000	5,8	5000		KICK START SEMI AUTOMATIC 4 GEARS N/1/2/3/4	START F88S
MOTEUR-88ZF	85,9	3,8	8000	5,8	6000		KICK START SEMI AUTOMATIC 4 GEARS N/1/2/3/4	LITE F88S
MOTEUR88ELE-02	85,8	3,8	8000	5,8	6000		ELECTRIC START SEMI AUTOMATIC 4 GEARS N/1/2/3/4	START F88SE
MOTEUR110ZF	106,7	4,8	7000	7,1	6000		KICK START SEMI AUTOMATIC 4 GEARS N/1/2/3/4	
MOTEUR110ZS	106,7	4,9	8000	6,9	6000		ELECTRIC START SEMI AUTOMATIC 4 GEARS N/1/2/3/4	21-LITE-110SE-RACE
MOTEUR110-G	113,3	7,2	9500	8	8500		KICK START WITH CLUTCH 4 GEARS N/1/2/3/4	21-LITE-110-RACE
MOTER110ZS-SE-AUTOMATIC	106,7	4,7	8000	6,7	6000		ELECTRIC START AUTOMATIC (NO GEAR SHIFT)	
MOTEUR125SEMI	124	5,8	7500	8,6	5000		KICK START SEMI AUTOMATIC 4 GEARS N/1/2/3/4	
MOTEUR125SELE-01	123,67	6,3	7500	8,8	5500		ELECTRIC START SEMI AUTOMATIC 4 GEARS N/1/2/3/4	START F125SE

MOTEURZS125E	123,67	6,3	7500	8,8	5500		ELECTRIC START WITH CLUTCH 4 GEARS N/1/2/3/4	
MOTEUR125	124	6,8	8000	9,5	5000		KICK START WITH CLUTCH 4 GEARS N/1/2/3/4	START 125, PILOT 125 (OLD)
MOTEUR125P	124	5,8	7500	8,6	5000		KICK START WITH CLUTCH 4 GEARS N/1/2/3/4	START 125, PILOT 125
MOTEUR-125ZF	119,7	5	8000	7,5	6000		KICK START WITH CLUTCH 4 GEARS N/1/2/3/4	START 125, PILOT 125
MOTEUR125-G	124,8	7,2	9500	8	9500		KICK START WITH CLUTCH 4 GEARS N/1/2/3/4	SM125 (2021)
MOTEUR150-3	150	8,2	8000	10,2	7500		KICK START WITH CLUTCH 4 GEARS N/1/2/3/4	PILOT 150,
MOTEUR150-3E	150	6,8	7500	9,7	5500		ELECTRIC START WITH CLUTCH 4 GEARS N/1/2/3/4	BIGY150E
MOTEUR150-5	150	9,6	9500	11	7000		KICK START WITH CLUTCH 4 GEARS N/1/2/3/4	SM 150(<2021), SP1 150
MOTEUR150ZS	155,5	10,5	9500	11,2	8000		KICK START WITH CLUTCH 4 GEARS N/1/2/3/4	SM150 (2021)
MOTEUR150-02	149,8	10,5	9500	11,2	8000		KICK START WITH CLUTCH 4 GEARS N/1/2/3/4	SP2 150
MOTEUR150-02E	149,8	10,2	9500	11,2	8000		ELECTRIC START WITH CLUTCH 4 GEARS N/1/2/3/4	BIGY F150E

MOTEURZS190ZE	187,2	10,5	9500	12	9500		ELECTRIC START WITH CLUTCH 4 GEARS N/1/2/3/4	BIGY F190ZE
87614	149,4			20			KICK START WITH CLUTCH 4 GEARS N/1/2/3/4	SP3 150
87615	187,2			23			KICK START WITH CLUTCH 4 GEARS N/1/2/3/4	SP3 190 / SM 190 / BIGY 190FD

